






# Slovaquie<sup>1</sup>

**Nombre de députés : 13**

Les partis sur fond bleu sont membres du gouvernement en place.

**Participation : 19,64% (+ 2,67 points par rapport à 2004)**

Partis nationaux	Groupe au Parlement européen	Pourcentage des suffrages recueillis	Nombre de sièges
<b>Direction-Démocratie sociale (SMER-DS) SMER - Sociálna Demokracia</b>		<b>32,02</b>	<b>5</b>
<b>Mouvement pour une Slovaquie démocratique (LS-HZDS) Ľudova Strana - Hnuti za Demockratické Slovenska</b>		<b>8,98</b>	<b>1</b>
<b>Parti national slovaque (SNS) Slovenská Národná Strana</b>	<b>ELD</b>	<b>5,56</b>	<b>1</b>
<b>Mouvement chrétien-démocrate (KDH) Kresťanskodemokratické Hnutie</b>		<b>10,87</b>	<b>2</b>
<b>Union démocratique et chrétienne (SDKU-DS) Slovenská Demokratická a Kresťanská Únia - Demokratická Strana</b>		<b>16,99</b>	<b>2</b>
<b>Parti de la coalition hongroise (SMK) Magyar Koalíció Pártja - Strana Madarskej Koalicie</b>		<b>11,34</b>	<b>2</b>
<b>Autres</b>		<b>14,24</b>	<b>0</b>

Source : Données réunies et mises en forme par la Fondation Robert Schuman, Fondation Robert Schuman ©

<sup>1</sup> Mise à jour : 15/07/09