







Royaume-Uni¹

Nombre de Députés : 72

Les partis sur fond bleu sont membres du gouvernement en place.

Participation : 34,7% (– 3.82 points par rapport à 2004)

Partis	Groupe au Parlement européen	Pourcentage des suffrages recueillis	Nombre de sièges	Evolution 2004/2009
Parti travailliste (Lab) Labour Party		15,7	13	-5
Parti conservateur (Con) Conservative Party	RCE	27,7	25	+1
Parti libéral-démocrate (LD) Liberal Democrats		13,7	11	+1
Verts Green Party		8,6	2	=
Parti pour l'indépendance du Royaume-Uni (UKIP) UK Independence	ELD	16,5	13	+1
Parti national britannique (BNP) British National Party	NI	6,2	2	+2
Parti national écossais (SNP) Scottish National Party		2.1	2	
Plaid Cymru (PC) Plaid Cymru		0.8	1	
Parti des démocrates unionistes (DUP) Democratic Unionist Party	NI	1.58	1	
Sinn Fein (SF) Sinn Fein	 GUE/NGL	2.26	1	
Parti unioniste et conservateur d'Ulster (UUP) Ulster Conservatives and Unionists Party – New Force	RCE	1.49	1	
Autres		3.37	0	

Source : Données réunies et mises en forme par la Fondation Robert Schuman, Fondation Robert Schuman

¹ Mise à jour : 15/07/09