






Italie¹

Nombre de députés : 72

Les partis sur fond bleu sont membres du gouvernement en place.

Participation : 65,05 (– 6,67 points par rapport à 2004)

Partis	Groupe au Parlement européen	Pourcentage des suffrages recueillis	Nombre de sièges
Parti du peuple pour la liberté (PdL) Popolo della Libertà		35.26	29
Ligue du Nord (LN) Lega Nord	ELD	10.2	9
Union des démocrates-chrétiens et du centre (UDC) Unione di Centro		6,51	5
Parti démocrate (PD) Partito Democratico		26,13	21
Gauche arc-en-ciel Sinistra per le libertà + Fédération dei Verdi		3,12	0
Italie des valeurs (IDV) Italia dei Valor		8	7
Parti radical Partito Radicale-Lista Bonino-Pannella		2,42	0
Parti des communistes italiens (PCI) + Refondation communiste (RC) Partito dei Comunisti Italiani + Rifondazione Comunista		3,38	0
L'Autonomie Alliance entre La Droite, Mouvement pour l'autonomie, l'alliance du centre et les retraités		2,22	0
Parti du Sud Tyrol Südtiroler Volkspartei		0,46	1
Autres	-	2,3	-

Source : Données réunies et mises en forme par la Fondation Robert Schuman, Fondation Robert Schuman ©

¹ Mise à jour : 15/07/09