






# Irlande<sup>1</sup>

Nombre de députés : 12

Les partis en bleu sont membres du gouvernement en place

Participation : 58.64% (+ 0.06 points par rapport à 2004)

## Résultats nationaux

Partis nationaux	Groupe au Parlement européen	Pourcentage des suffrages obtenu	Nombre de sièges
Fianna Fail (FF)		24,08	3
Green Party (GP)		1,89	0
Fine Gael (FG)		29,13	4
Labour Party (Lab)		13,92	3
Sinn Fein (SF)		11,24	0
Socialist Party (SP)		2,76	1
Marian Harkin		4.63	1
Autres		12.35	0

Source : Données réunies et mises en forme par la Fondation Robert Schuman, Fondation Robert Schuman ©

<sup>1</sup> Mise à jour: 15/07/09