







Finlande¹

Nombre de députés : 13

Les partis sur fond bleu sont membres du gouvernement en place.

Participation : 40,3% (+ 0,87 points par rapport à 2004)

| Partis nationaux | Groupe au Parlement Européen | Pourcentage des suffrages recueillis | Nombre de sièges | Evolution 2004/2009 ² (en nombre de sièges) |
|---|--|--------------------------------------|------------------|--|
| Parti du centre (KESK) Suomen Keskusta |  | 19 | 3 | -1 |
| Rassemblement national (KOK) Kansallinen Kokoomus |  | 23,2 | 3 | -1 |
| Parti du peuple suédois (SFP) Svenska folkpartiet i Finland |  | 6,1 | 1 | = |
| Parti social-démocrate (SPD) Suomen Sosialidemokraattinen Puolue |  | 17,5 | 2 | -1 |
| Alliance des Verts (VIHR) Vihreä liitto |  | 12,4 | 2 | +1 |
| Alliance des gauches (VAS) | | 5,9 | 0 | -1 |
| Parti chrétien-démocrate (KD), Vrais Finlandais (PS) Suomen Kristillisdemokraatit Vasemmistoliitto, Perussuomalaiset | ELD  | 14 | 1 1 | |
| Autres | | 1,9 | 0 | |

Source : Données réunies et mises en forme par la Fondation Robert Schuman, Fondation Robert Schuman ©

¹ Mise à jour : 15/07/09

² Comparaison à offre politique identique