






Espagne¹

Nombre de députés : 50

Les partis sur fond bleu sont membres du gouvernement en place.

Participation : 44.9% (-0.24 points par rapport à 2004)

Partis	Groupe au Parlement Européen	Pourcentage des suffrages recueillis	Nombre de sièges
Parti socialiste ouvrier espagnol (PSOE) Partido socialista obrero español		38,51	21
Parti populaire (PP) Partido Popular		42,23	23
Europe des peuples – Les verts Europa de los pueblos – Los verdes		2,5	1
Coalition pour l'Europe Coalicion por Europa (CDC, UDC, PNV, BLOC, Unio Menorqua, Unio Mallorquina, Coalición Canaria, Partido andalucista)		5,12	2
Gauche unie (IU) Initiative des Verts de Catalogne-Gauche unie et alternative (ICV-EUA) Izquierda Unida Iniciativa per Catalunya Verds	 	3,73	1 1
Union Progrès et Démocratie (UPyD) Unión, progreso y democracia	NI	2,87	1
Autres		5,04	0

Source : Données réunies et mises en forme par la Fondation Robert Schuman, Fondation Robert Schuman ©

¹ Mise à jour : 15/07/09