






Danemark¹

Nombre de députés : 13

Les partis sur fond bleu sont membres du gouvernement en place.

Participation : 59,54% (+ 11,65 points par rapport à 2004)

Partis nationaux	Groupe au Parlement européen	Pourcentage des suffrages recueillis	Nombre de sièges	Évolution ² 2004/2009 (en nombre de sièges)
Parti libéral (V) Venstre Danmarks Liberale Parti		19.6	3	=
Parti conservateur (KF) Konservative Folkeparti		12.3	1	=
Parti social-démocrate (SD) Socialdemokratiet		20.9	4	-1
Parti radical-libéral (RV) Radikale Venstre		4,1	0	
Parti socialiste populaire (SF) Socialistisk Folkeparti		15.4	2	+1
Parti du peuple danois (DF) Dansk Folkeparti	ELD	14.8	2	+1
Mouvement de juin (J) Junibevægelsen		2,3	0	-1
Mouvement du peuple vers l'UE Folkebevægelsen mod EU		7	1	
Autres		3.6		

Source : Données réunies et mises en forme par la Fondation Robert Schuman, Fondation Robert Schuman ©

¹ Mise à jour : 15/07/09

² Comparaison à offre politique identique