






# Bulgarie<sup>1</sup>

**Nombre de députés : 17**

Les partis sur fond bleu sont membres du gouvernement en place.

**Participation : 38.99 (+9.77 points par rapport à 2007)**

Partis nationaux	Groupe au Parlement Européen	Pourcentage des suffrages recueillis	Nombre de sièges	Comparaison 2007/2009 <sup>2</sup> (en nombre de sièges)
<b>Parti Socialiste (BSP) Bălgarska Socialističeska Partija</b>		<b>18,5</b>	<b>4</b>	<b>-1</b>
<b>Mouvement pour les droits et les libertés (DPS) Dviženie za Prava i Svobodi</b>		<b>14,14</b>	<b>3</b>	<b>-1</b>
<b>Mouvement national pour la stabilité et la prospérité (NDSV)</b>		<b>7,96</b>	<b>2</b>	<b>+1</b>
<b>Citoyens pour le développement européen de la Bulgarie (GERB)</b>		<b>24,36</b>	<b>5</b>	<b>=</b>
<b>Coalition bleue Forces démocratiques unies (ODS) et Parti des démocrates pour une Bulgarie forte (DSB)</b>		<b>7,95</b>	<b>1</b>	<b>+1</b>
<b>Ataka</b>	<b>NI</b>	<b>11,96</b>	<b>2</b>	<b>-1</b>
<b>LIDER</b>	<b>-</b>	<b>5,7</b>		
<b>Parti de l'ordre, du droit et de la justice</b>	<b>-</b>	<b>4,67</b>	<b>0</b>	
<b>Autres</b>		<b>4,76</b>		

Source : Données réunies et mises en forme par la Fondation Robert Schuman, Fondation Robert Schuman ©

<sup>1</sup> Mise à jour : 15/07/09

<sup>2</sup> Comparaison faite à offre politique identique