





Belgique¹

Nombre de députés : 22

Les partis sur fond bleu sont membres du gouvernement en place.

Participation : 90.39 (-0.4 point par rapport à 2004)






Collège francophone

Partis	Groupe au Parlement Européen	Pourcentage des suffrages recueillis	Nombre de sièges
Centre démocrate humaniste (CDH)		13,34	1
Mouvement réformateur (MR)		26.05	2
Parti socialiste (PS)		29.1	3
Écologistes confédérés pour l'organisation de luttes originales (ÉCOLO)		22.88	2
Front national (FN)	-	3,57	
Parti du travail de Belgique (PTB+)	-	1,16	
Autres	-	3.9	

Source : Données réunies et mises en forme par la Fondation Robert Schuman, Fondation Robert Schuman ©


¹ Mise à jour : 15/07/09

Collège néerlandophone

Partis	Groupe au Parlement européenE	Pourcentage des suffrages recueillis	Nombre de sièges
Centre démocrate-chrétien et flamand (CD&V) Christen-Democratisch en Vlaams		23,26	3
Parti socialiste (SP.A) Sociaal Progressief Alternatief		13,23	2
Libéraux et démocrates flamands (Open VLD) Open Vlaamse Liberalen en Democraten		20,56	3
Verts ! Groen!		7,9	1
Nouvelle Alliance flamande Nieuw-Vlaamse Alliantie (N-VA)		9,88	1
Vlaams Belang	NI	15,88	2
Liste Dedecker (LDD) Lijst Dedecker	RCE	7,28	1
Autres		2,01	

Source : Données réunies et mises en forme par la Fondation Robert Schuman, Fondation Robert Schuman ©

Collège germanophone

Partis	Groupe au Parlement européen	Pourcentage des suffrages recueillis	Nombre de sièges
Parti social-chrétien (CSP) Christlich Soziale Partei		32,25	1
Parti socialiste (SP) Sozialistische Partei		14,63	0
Parti pour la liberté et le progrès (PFF) Partei für Freiheit und Fortschritt		20,37	0
Ecolo Écologistes Confédérés pour l'Organisation de Luttes Originales		15,58	0
Autres		17,17	0

Source : Données réunies et mises en forme par la Fondation Robert Schuman, Fondation Robert Schuman ©