







# Allemagne<sup>1</sup>

Nombre de députés : 99

Les partis sur fond bleu sont membres du gouvernement en place.

Participation : 43,3% (+ 0,3 points par rapport à 2004)

Partis <sup>2</sup>	Groupe au Parlement Européen	Pourcentage des suffrages recueillis	Nombre de sièges	Evolution 2004/2009 <sup>3</sup> (en nombre de sièges)
Union chrétienne-démocrate (CDU) Christlich- Demokratische Deutschlands		30,7	34	-6
Parti social-démocrate (SPD) Sozialdemokratische Partei Deutschlands		20,8	23	=
Union chrétienne-sociale (CSU) Christlich-Soziale Union Deutschlands		7,2	8	-1
Parti libéral-démocrate (FDP) Freie Demokratische Partei		11	12	+5
Verts Bündnis 90/Die Grünen		12,1	14	+1
Parti de gauche (L) Die Linke	 GUE/NGL	7,5	8	
Electeurs libres (FW) Freie Wähler		1,7	0	
Les Républicains (REP) Die Republikaner		1,3	0	
<b>Autres</b>		<b>7,7</b>	<b>0</b>	

Source : Données réunies et mises en forme par la Fondation Robert Schuman, Fondation Robert Schuman ©

<sup>1</sup> Mise à jour : 15/07/09

<sup>2</sup> La liste complète des partis ayant participé au scrutin est disponible sur : [http://www.elections2009-results.eu/fr/germany\\_fr.html](http://www.elections2009-results.eu/fr/germany_fr.html)

<sup>3</sup> Comparaison à offre politique identique