









Suède¹

Partis nationaux	Groupe au Parlement européen	Lien vers le site officiel du parti	Lien vers le site officiel de campagne	Lien vers le programme	Slogan	Lien vers la liste détaillée
Parti chrétien démocrate (KD) Kristdemokraterna ²		www.kristdemokraterna.se	http://www.kristdemokraterna.se/E_PVal2009.aspx	http://www.kristdemokraterna.se/~media/Files/Ovrigt/ValplattformEttTryggtEuropa%20pdf.ashx	Ett tryggt Europa (Une Europe sûre)	http://www.kristdemokraterna.se/artiklar/epval2009listaPF.aspx
Parti du rassemblement modéré (M) Moderaterna		www.moderat.se	http://www.moderat.se/web/EU_Nationella_kandidater.aspx	http://www.moderat.se/web/Moderaternas_valsedel_till_EU_klar.aspx	Ett starkt Europa för Sveriges bästa (Une Europe forte pour une Suède meilleure)	http://www.moderat.se/web/Moderaternas_valsedel_till_EU_klar.aspx
Parti social-démocrate (SAP) Sveriges Socialdemokratiska Arbetareparti		www.socialdemokraterna.se	http://www.socialdemokraterna.se/maritulvskog	http://www.socialdemokraterna.se/upload/ValplattformEP2009Socialdemokraterna.pdf	x	http://www.socialdemokraterna.se/Webben-for-alla/EU/maritulvskog/Vart-parti/
Parti du centre (C) CenterPartiet		www.centerpartiet.se	http://www.centerpartiet.se/defaultnormal.aspx?id=31860	http://www.centerpartiet.se/upload/Centerpartiet/Dokument/valplattform_epval2009.pdf	Drömmen om Vårt Europa (Le rêve de la nouvelle Europe)	http://www.centerpartiet.se/defaultnormal.aspx?id=64816
Parti du peuple-Les Libéraux (FpL) Folkpartiet liberalerna		www.folkpartiet.se	http://www.folkpartiet.se/FPTemplates/AreaContentPage___19419.aspx	http://www.folkpartiet.se/ImageVault/Images/id_4910/ImageVaultHandler.aspx	Vi tror på Europa (Nous croyons en l'Europe)	http://www.folkpartiet.se/FPTemplates/SimplePage___85814.aspx

1 Mise à jour 02/06/09

2 Les partis surlignés en bleu sont les partis au pouvoir

Les Verts (M) Miljöpartiet de Gröna		www.mp.se	http://mp.se/templates/Mct_78.aspx?avdnr=11913&number=163639	http://mp.se/templates/Mct_78.aspx?avdnr=11913&number=161602	x	http://mp.se/templates/Mct_78.aspx?avdnr=11913&number=163639
Parti de la gauche (Vp) Vansterpartiet		www.vansterpartiet.se	http://www.vansterpartiet.se/index.php?option=com_content&view=article&id=1956&Itemid=828	http://www.vansterpartiet.se/index.php?option=com_content&view=article&id=1956&Itemid=828	x	http://www.vansterpartiet.se/index.php?option=com_content&view=article&id=1956&Itemid=828
Liste de juin (J) Juni Listan		www.junilistan.se	x	http://www.junilistan.se/files/081125/junilistan_idprogram_2008.pdf	x	http://www.vansterpartiet.se/images/stories/media/dokument/diverse/namnlista.pdf

Source : Données réunies et mises en forme par la Fondation Robert Schuman, Fondation Robert Schuman ©

Le point sur la campagne électorale à 7 jours du scrutin :

Auteur : Michael Sorensam

Date du scrutin : 7 juin

Nombre de députés à élire : 18

24 partis politiques sont en lice. 3 thèmes majeurs se dégagent dans la campagne : la crise économique, les enjeux environnementaux et la lutte contre le crime organisé. Cependant, lors du débat télévisé organisé le 17 mai dernier et réunissant les 4 partis de la coalition gouvernementale – le Parti du rassemblement modéré (M) ; le Parti du centre (C) ; le Parti du peuple-Les Libéraux (FpL) et le Parti chrétien-démocrate (KD) – et les 3 principaux partis de l'opposition – le Parti social-démocrate (SAP) ; le Parti de l'environnement-Les Verts (MP) et le Parti de la gauche (Vp) –, les discussions ont majoritairement porté sur des thèmes de politique nationale. Les prochaines élections législatives sont prévues en septembre 2010.

Selon le dernier sondage réalisé par l'institut Synovate, les sept partis représentés au Parlement suédois obtiendraient 91,1% des suffrages, dont 45,7% pour les forces de droite et 45,4% pour celles de gauche. Le Parti social-démocrate, conduit par Marita Ulvskog, arriverait en tête avec 30,3% des voix devant le Parti du rassemblement modéré, emmené par Gunnar Hökmark, qui recueillerait 26,3% des suffrages. Suivraient le Parti de l'environnement-Les Verts, conduit par Carl Schlyter, avec 9,1%, le Parti du peuple-Les Libéraux, emmené par Marit Paulsen, 9%, le Parti de la gauche, 6%, le Parti du centre, conduit par Lena Ek, 5,7% et le Parti chrétien-démocrate, emmené par Ella Bohlin, 4,7%.

Parmi les partis non représentés au Parlement, on notera la percée du Parti des pirates (PP) qui obtiendrait 5,4% des voix, soit au-dessus du seuil minimum pour être représenté au Parlement européen. Créé en 2006 par Roick Falkvinge, il se bat pour « un internet libre sans

licence dans une société ouverte » et espère attirer les jeunes électeurs peu intéressés par la politique et peu mobilisés par les élections européennes mais furieux de la condamnation, le 17 avril dernier, à un an de prison ferme des quatre responsables du site d'échanges de fichiers *The Pirate Bay*, accusés d'avoir procédé à des téléchargements illégaux qui pourraient choisir de lui apporter leur soutien. La liste du Parti des pirates est conduite par Christian Engström.

On observera également avec intérêt que la formation eurosceptique la Liste de juin qui avait recueilli 14,4% des voix en 2004 et était devenu le 3^e parti du scrutin européen en Suède est en net recul, créditée de 2,2% des suffrages.

Cependant, autre enseignement de cette même enquête d'opinion, à 8 jours du scrutin, 45% des Suédois ne savent pas que des élections européennes seront organisées le 7 juin prochain et plus de la moitié des personnes interrogées (52%) ne savent pas si elles iront voter et pour qui elles se prononceront. « *Le résultat dépendra maintenant des moyens qu'ont les partis politiques de mobiliser leurs sympathisants pour se rendre aux urnes* » affirme Nicklas Källebring, analyste de l'institut Synovate.

Analyse de la campagne électorale à 5 semaines du scrutin :

Auteur : Michael Sorenstam

Date du scrutin : 7 juin

Nombre de députés à élire : 18

7 partis politiques seront candidats : les 4 partis de l'Alliance actuellement au pouvoir

- le Parti du rassemblement modéré (M) ;
- le Parti du centre (C) ;
- le Parti du peuple-Les Libéraux (FpL) ;
- le Parti chrétien-démocrate (KD)

et les 3 principaux partis de l'opposition :

- le Parti social-démocrate (SAP) ;
- le Parti de l'environnement-Les Verts (MP) ;
- le Parti de la gauche (Vp).

Enfin, la formation anti-européenne, la Liste de juin (Junilistan), sera en lice.

Parmi les partis non représentés au Parlement, on trouve le parti d'extrême droite les Démocrates suédois (SD), Initiative féministe (FI), le Parti des pirates (PP) créé par des supporters du site internet Piratsiten, défenseur du téléchargement libre et gratuit (mais fermé dorénavant), le Parti européen du travail, membre du mouvement international de l'homme politique américain Lyndon LaRouche, Kommunistiska Förbundet (KF) d'extrême gauche, le Parti national-démocratique d'extrême droite principalement présent dans l'extrême Sud du pays. Enfin, 3 partis (l'Union nordique, le Parti national démocrate, 666 för en super EU-state med projekt 666 – 666 pour un super Etat de l'Union européenne du projet 666 (projet biblique d'une Europe protectrice du monde)) seront également en lice.

Le Parti du peuple-Les Libéraux est celui qui a prévu le budget le plus important pour ces élections (56,9 millions de couronnes). Le Parti social-démocrate dispose de 25 millions, le Parti du rassemblement modéré de 15 millions, le Parti du centre de 7 millions, le Parti chrétien-démocrate de 4 millions, le Parti de l'environnement-Les Verts de 2,6 millions et le Parti de la gauche, 2 millions.

A deux mois du scrutin, les Suédois se montrent peu – voire pas – intéressés par les élections européennes. L'Europe n'est cependant pas absente des débats puisque la discussion fait rage sur le coût futur de la présidence suédoise du Conseil de l'Union européenne. Stockholm succèdera en effet à Prague le 1^{er} juillet, un fait sur lequel, selon les sondages, les Suédois sont très avertis.

Le dernier sondage réalisé par l'institut Skop crédite le Parti du rassemblement modéré de 31,7% des suffrages, le Parti social-démocrate de 35,6%, le Parti du peuple-Les Libéraux de 8,7%, le Parti de l'environnement-Les Verts de 6,3%, le Parti de la gauche de 5,1%, le Parti du centre de 4,3%, la Liste de juin de 3,5%, le Parti chrétien-démocrate de 3% et les Démocrates suédois de 1,3%.